



GIT Console Applications

ConnectMe – ASP4Experts

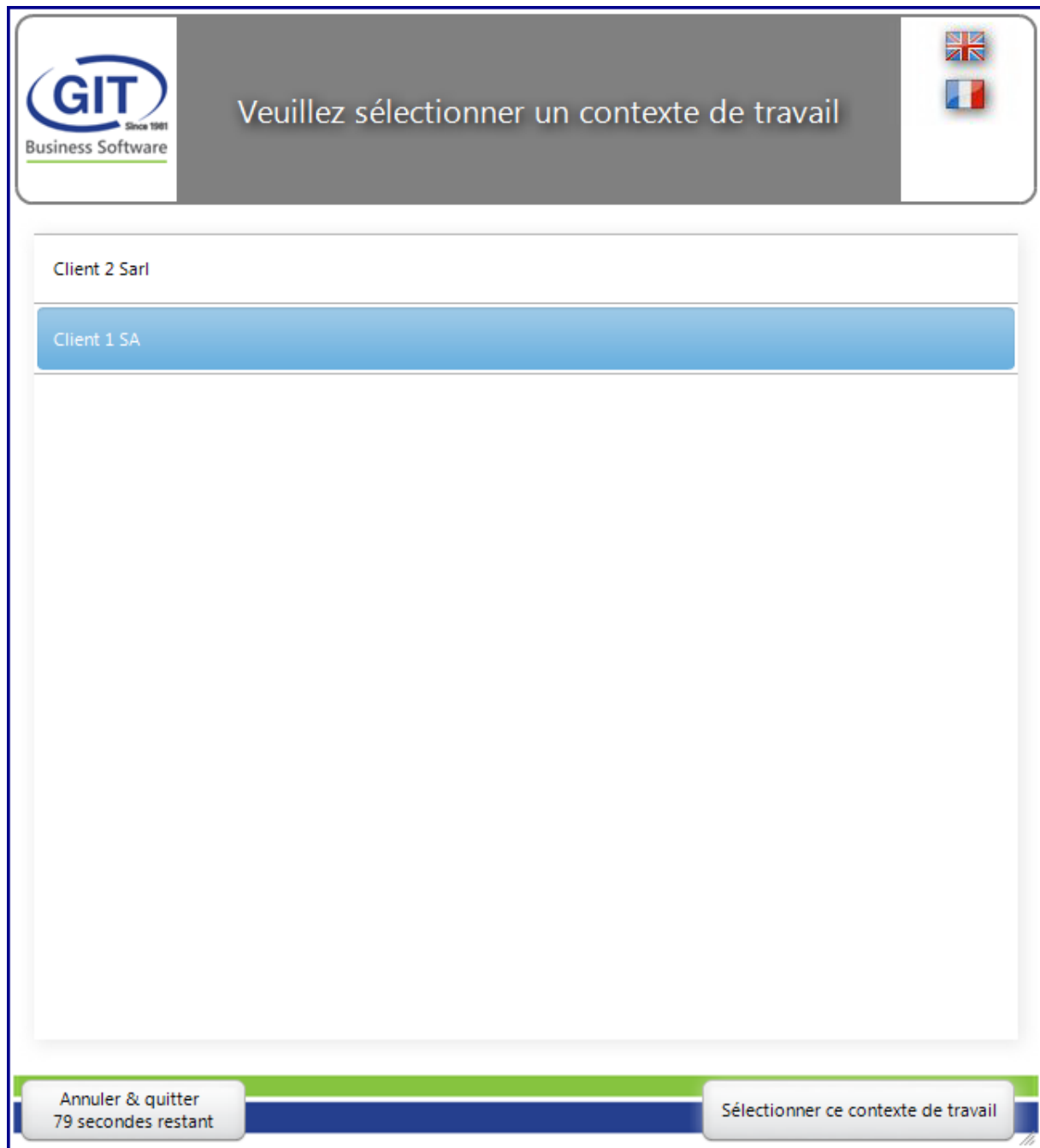
Table des matières

Table des matières	2
Prise en main.....	3
Choix du contexte de travail	3
SaaS Console	4
Liste des fenêtres ouvertes.....	5
Icône dans la zone de notification	5
Limitation de session	5

Prise en main

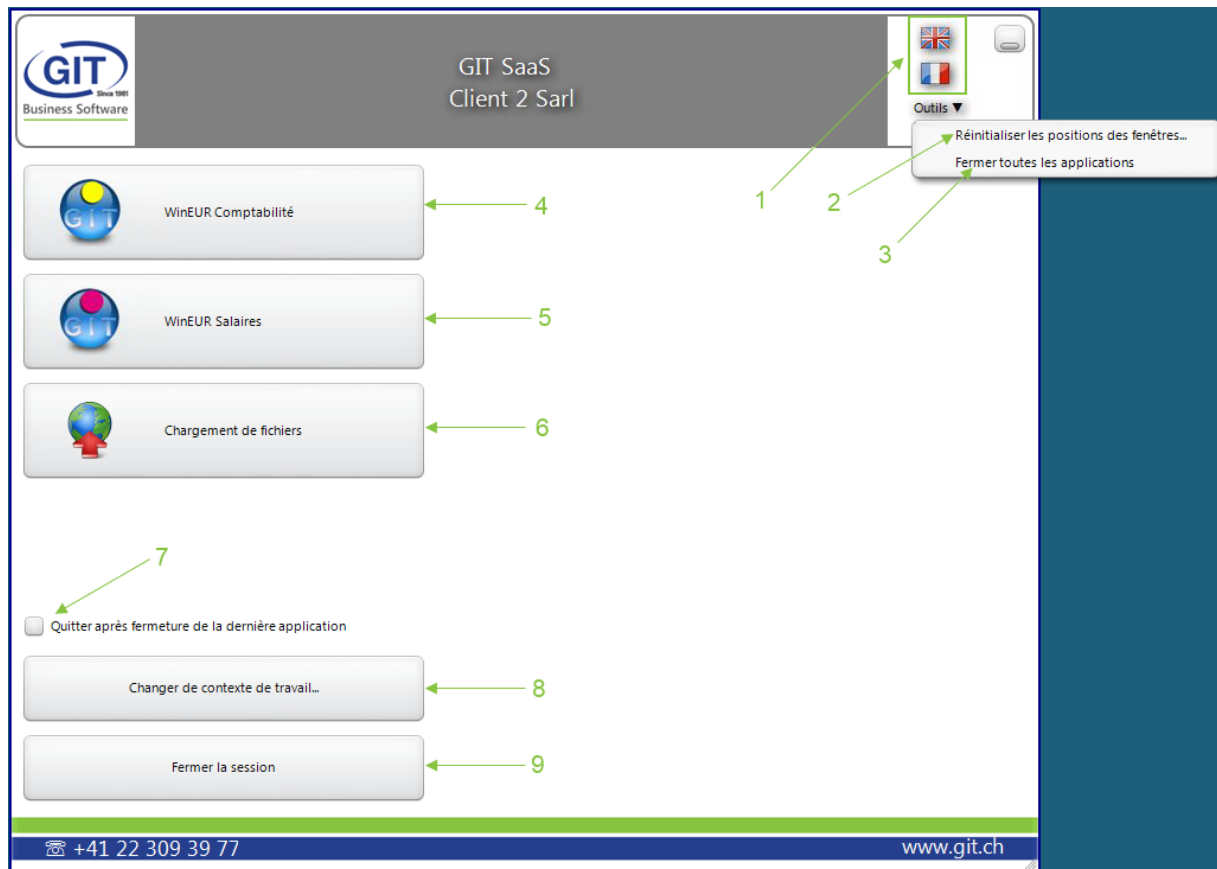
Choix du contexte de travail

Lorsque vous lancez la console d'application, vous devez choisir votre contexte de travail. Vous avez, dans cette fenêtre, la liste de vos clients. Pour vous connecter, il vous suffit de sélectionner le client souhaité et de cliquer sur le bouton *Sélectionnez ce contexte de travail*.



The screenshot shows a web application interface for selecting a work context. At the top left is the GIT Business Software logo. The main heading reads "Veuillez sélectionner un contexte de travail". On the top right, there are two language selection icons: the United Kingdom flag and the French flag. Below the heading, there is a list of client contexts: "Client 2 Sarl" and "Client 1 SA". The "Client 1 SA" option is highlighted with a blue background. At the bottom of the screen, there are two buttons: "Annuler & quitter" with a timer showing "79 secondes restant", and "Sélectionner ce contexte de travail".

SaaS Console



1. Anglais, Français : Choix de la langue de la console.

2. Réinitialiser les positions des fenêtres : Cette fonction permet de réinitialiser les positions des fenêtres WinEUR. Elle s'utilise quand toutes les applications sont fermées.

3. Fermer toutes les applications : Permet de fermer toutes les applications WinEUR ouvertes.

4. WinEUR Comptabilité : Lancer le programme WinEUR Comptabilité

5. WinEUR Salaires : Lancer le programme WinEUR Salaires

6. Chargement de fichiers : Permet d'ouvrir dans le navigateur internet, le page permettant de charger des fichiers sur votre compte SaaS

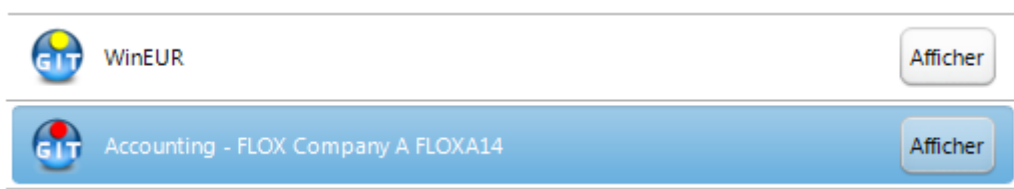
7. Changer de contexte de données... : Permet de revenir au choix du client.

8. Quitter après fermeture de la dernière application : Si cette case est active, lorsque vous quitter WinEUR, la session sera automatiquement déconnectée.

9. Fermer la session : Déconnexion et fermeture de la session manuellement.

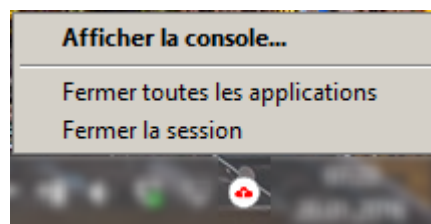
Liste des fenêtres ouvertes

Lorsque vous exécutez un programme, celui s'affiche dans la console d'application SaaS. Vous pouvez ainsi afficher la fenêtre de l'application souhaitée directement en cliquant sur le bouton *Afficher*.



Icône dans la zone de notification

Dans votre zone de notification, à côté de votre horloge, vous trouverez une icône pour la console d'application SaaS. Vous pouvez afficher cette console, fermer toutes les applications ou fermer directement la session.



Limitation de session

Le message suivant indique que votre limite de connexions concurrentes simultanées a été atteinte.

